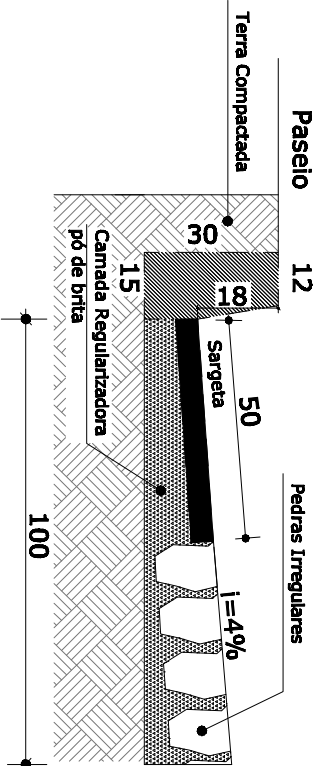



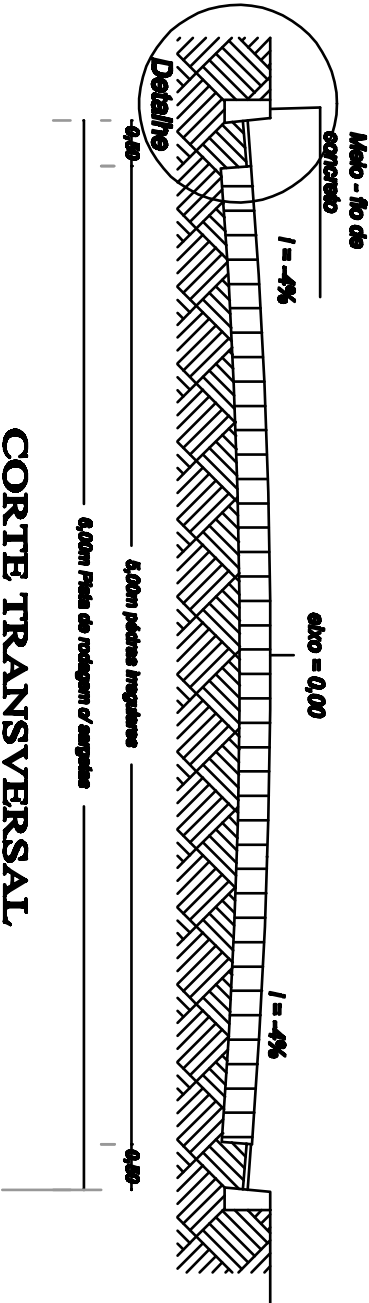
CALÇAMENTO EXISTENTE

Rua Nair
Toumucôô

Rua Iracema Saldanha



Detalhamento meio-fio
e camadas niveladoras



CORTE TRANSVERSAL
Esc 1/50

QUADRO DE QUANTIDADES

Descrição		
ÁREA TOTAL	m²	1.130,22
Pedras irregulares	m²	897,00
Meio-fio	m	358,80
Sarjeta	m	358,80
F. Contenção	m	12,00

PREFEITURA MUNICIPAL DE QUARAI
SEC. DO PLANEJAMENTO
SETOR DE PROJETOS

PLANTA BAIXA E DETALHES

LOCAL: RUA LAHIRE DA LUZ - Vila Olimpo
QUADRA 1º e 2º

Projeto: CALÇAMENTO COM PEDRAS IRREGULARES

Ass: Indicadas **Escal: Indicadas**

Prancha:

01/01

Desenho/Topografia:
Rubens L. Staunmeister

Eng. Civil Nelsa de Castro
Salveiro
CREA-RS 167.245

Data:
08/2016